












Infos/Ausstattung

W-LAN
 Leinwand: Deckenmontage elektrisch 4 x 2,5 m (b x h)
 Beamer: Deckenmontage
 Trennwand: Schubpaneele
 Türen: Holz
 Beschattung: Gardinen automatisch

Legende

-  Beamer
-  Bodendose (Strom, Internet)
-  Wandsteckdose
-  Lautsprecher
-  Notausgang
-  WC
-  Cafe
-  Rezeption
-  Restaurant
-  Konferenzraum
-  Vorhang

