









**Infos/Ausstattung**  
W-LAN  
Leinwand: Deckenmontage elektrisch, 2,8 x 4 m (b x h)  
Beamer: portabel  
Türen: Holz  
Beschattung: Gardinen

**Legende**

-  Wandsteckdose
-  Notausgang
-  WC
-  Garderobe
-  Prefunction Area
-  Konferenzraum
-  Vorhang
-  Heizkörper

